

Fichier Edition Compositions Armorial Armes / Ecu Image Courbes et Textes Opérations Listes Transformations Bibliothèques Affichage Fenêtre Aide

**Image**

- Importer une image / dossier
- Enregistrer l'image sélectionnée
- Imprimer l'image sélectionnée
- Mettre en avant-plan
- Mettre en arrière-plan
- Recadrage automatique d'une image
- Recadrage paramétré d'une image

**BLASONS ET BIBLIOTHÈQUES**

Options Description Transformer Dispositions  
Formats Image Repères

Saisie ou choix dans la liste :

Index  
 Ext.  Int.  Vtg

Tapez ici le blason que vous souhaitez dessiner. Les mots attachés à des images apparaissent dans la zone ci-dessous...

Intégral  
 Masque  
 Dessin  
 Image  
 Contours  
 Couleurs

Position: X: 766 - Y: 5    Angle: 000°    Mémoire utilisée : 75 %    Images: 1

- 1) Créer un écu (ptg) avec un champ plein (pour visualiser la transparence après modification).
- 2) Choisir Image / Importer une image.



C:\2014\LEDA 5\LEDAT - W7\imabmp\hermine heraldique.jpg

## IMPORTER UNE IMAGE / DOSSIER

## Dossier source

c: [os]

1 fichiers

C:\2014\LEDA 5\LEDAT - W7\imabmp

C:\  
2014  
LEDA 5  
LEDAT - W7  
imabmp

hermine heraldique.jpg

 Afficher Miniatures

- 3) Se placer dans le dossier contenant l'image à importer.  
4) Double-cliquer sur l'image OU cliquer sur l'image et «Choisir»  
OU cliquer sur son nom et «Choisir».


Tous

hermine heraldique.jpg

Choisir

Annuler





5) L'image a été «transformée» : onglet Transformer, Echelle 50 % (pour cet exemple).

**LISTES ET BIBLIOTHÈQUES**

Options Description Transformer Dispositions  
Formats Image Repères

**Position**  
X: 160 pixels  
Y: 67 pixels

**Déplacement : +..**  
X: 0 pixels  
Y: 0 pixels

**Dimensions**  
L: 512 pixels  
H: 922 pixels  
 conserver proportions

**Echelle**  
 Echelle  
L: 50 %  
H: 50 %  
 conserver proportions

**Rotation**  
Angle: 0°

**Appliquer**

Intégral  
Masque  
Dessin  
Image  
Contours  
Couleurs

hermine heraldique  
imag5  
Ecu





6) Choisir la couleur et cliquez sur les parties à colorer.

### COULEURS ET SEMÉS

Couleurs Semés

palette A

R 0 V 0 B 0

10 10

Ensemble
  Contour grisé

Conserver le zoom plein écran

Annuler Valider

Options Description Transformer Dispositions

Formats Image Repères

Position  
 X: 160 pixels  
 Y: 67 pixels

Déplacement : +..  
 X: 0 pixels  
 Y: 0 pixels

Dimensions  
 L: 512 pixels  
 H: 922 pixels  
 conserver proportions

Echelle  
 L: 50 %  
 H: 50 %  
 conserver proportions

Rotation  
 Angle: 0

Appliquer

Intégral  
 Masque  
 Dessin  
 Image  
 Contours  
 Couleurs

54

hermine heraldique  
 imag5  
 Ecu





- 7) Choisir l'outil Transparence : clic sur le rectangle quadrillé.  
 8) Cliquer sur le contour (rouge dans cet exemple).  
 9) Valider.

### COULEURS ET SEMÉS

Couleurs

Semés

0

0

palette A

R 0

V 0

B 0

Ensemble
  Contour grisé

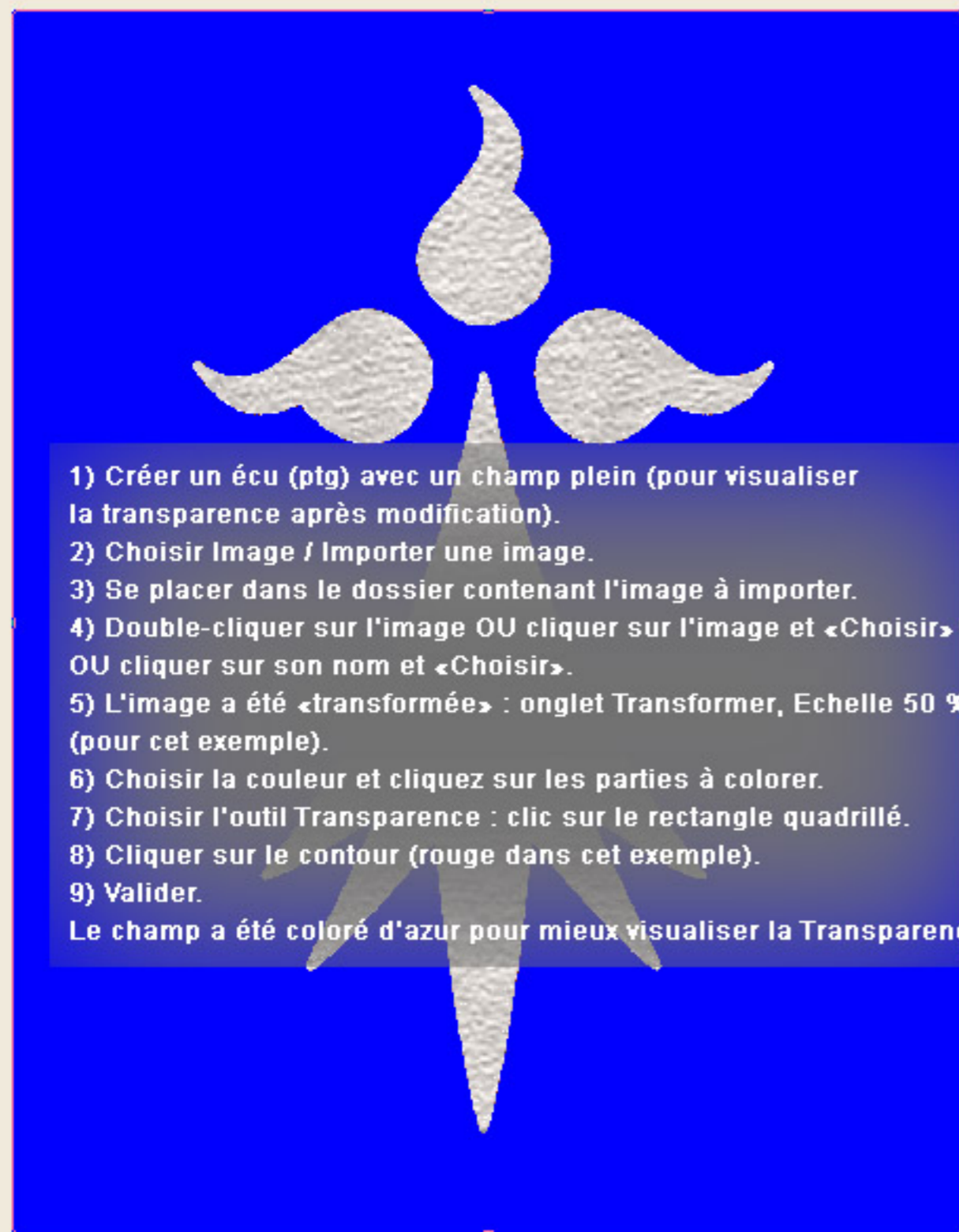
Conserver le zoom plein écran

Annuler

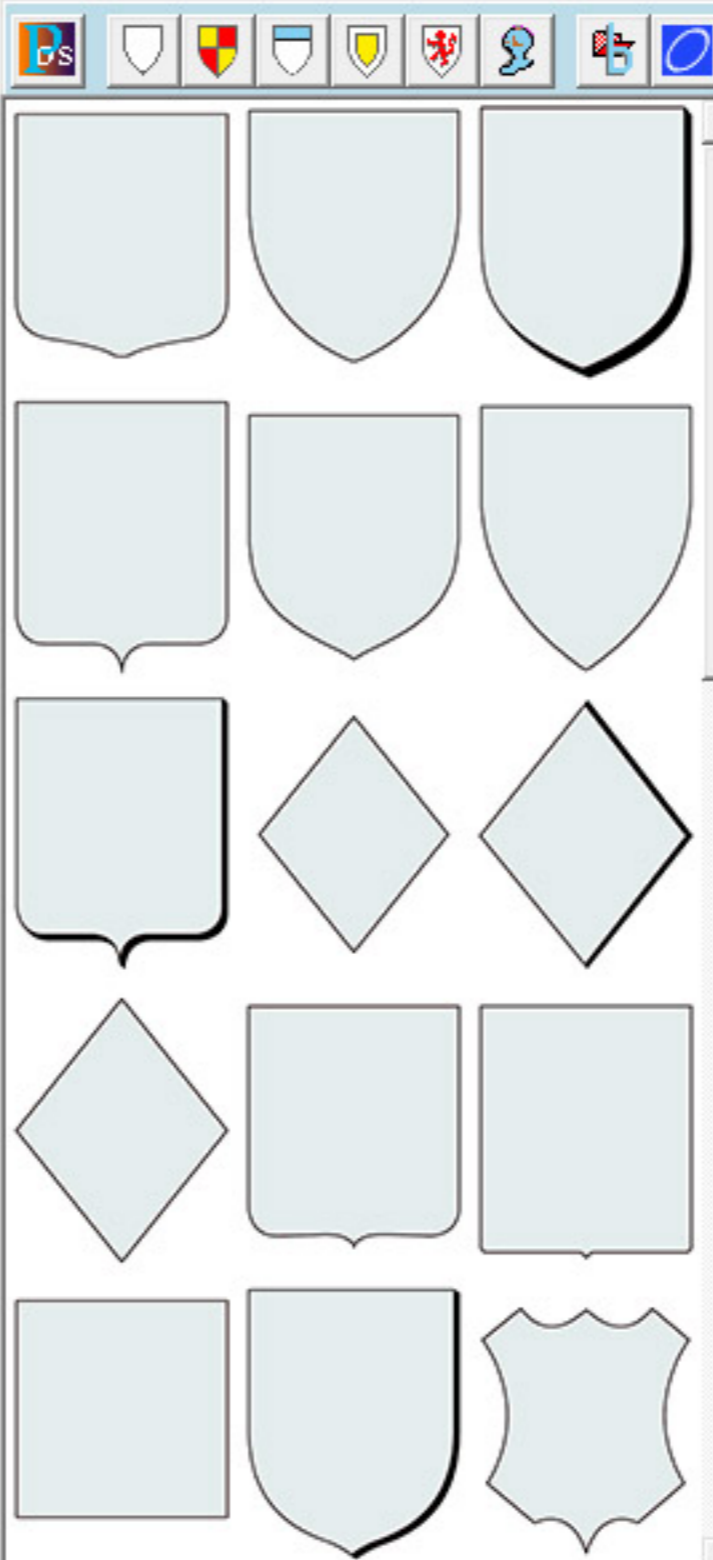
Valider

Options	Description	Transformer	Dispositions
Formats	Image	Repères	
<input type="checkbox"/> <b>Position</b> X: 160 pixels Y: 67 pixels		<input type="checkbox"/> <b>Déplacement : +..</b> X: 0 pixels Y: 0 pixels	
<input type="checkbox"/> <b>Dimensions</b> L: 512 pixels H: 922 pixels <input checked="" type="checkbox"/> conserver proportions		<input checked="" type="checkbox"/> <b>Echelle</b> L: 50 % H: 50 % <input checked="" type="checkbox"/> conserver proportions	
<input type="checkbox"/> <b>Rotation</b> Angle: 0		<div style="border: 1px solid gray; padding: 5px; background-color: #4f81bd; color: white; width: 100px; margin: 0 auto;">Appliquer</div>	
<div style="display: flex; justify-content: space-between; font-size: small;"> <div style="width: 20%;"> </div> <div style="width: 60%;"> <input type="radio"/> Intégral  <input type="radio"/> Masque  <input type="radio"/> Dessin  <input type="radio"/> Image  <input type="radio"/> Contours  <input checked="" type="radio"/> Couleurs           </div> <div style="width: 20%; text-align: right;"> <input type="button" value="OK"/> </div> </div>			
<div style="display: flex; justify-content: space-between; font-size: small;"> <div style="width: 40%;"> </div> <div style="width: 60%; text-align: right;"> <input type="button" value="54"/> </div> </div>			
<input checked="" type="checkbox"/> hermine heraldique <input checked="" type="checkbox"/> imag5 <input checked="" type="checkbox"/> Ecu			





## LISTES ET BIBLIOTHÈQUES

Options Description Transformer Dispositions  
Formats Image Repères

## Position

X: 0 pixels  
Y: 0 pixels

## Déplacement : +..

X: 0 pixels  
Y: 0 pixels

## Dimensions

L: 840 pixels  
H: 1080 pixels conserver proportions

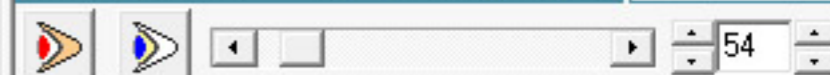
## Echelle

L: 50 %  
H: 50 % conserver proportions

## Rotation

Angle: 0°

Appliquer


 Intégral  
 Masque  
 Dessin  
 Image  
 Contours  
 Couleurs

 hermine heraldique  
 imag5  
 Ecu